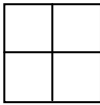
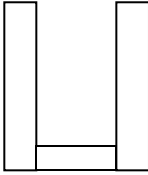
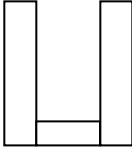




Einrichtung Schulungsraum

Variante Raum/Räume	Einrichtung		
1. Sitzungszimmer	Tischblock (4 Tische)		12 Stühle, Flipchart
2. Schulungsraum	Ein grosses U ca 16 Pers.		Hellraumprojektor (HRP) Wandtafel (WT) Flipchart (Flip)
3. Schulungsraum	Ein kleines U ca 8 Pers.		HRP WT Flip
4. Schulungsraum	Ohne Tische		HRP Flip WT Tische und Stühle an die Wand schieben
5. Schulungsraum und Sitzungszimmer	Schiebewand öffnen		HRP WT Flip Konzertbestuhlung Tische an die Wand schieben
6. Schulungsraum und Sitzungszimmer	Ein grosses U Schiebewand öffnen		HRP WT Flip
7. Schulungsraum und Sitzungszimmer	Ohne Tische Schiebewand öffnen		HRP WT Flip Tische + Stühle an die Fensterfront + Rückwand schieben (evtl. stapeln)
8. Besprechungszimmer	Runder Tisch Ca 6-8 Personen		Evtl. Flip